

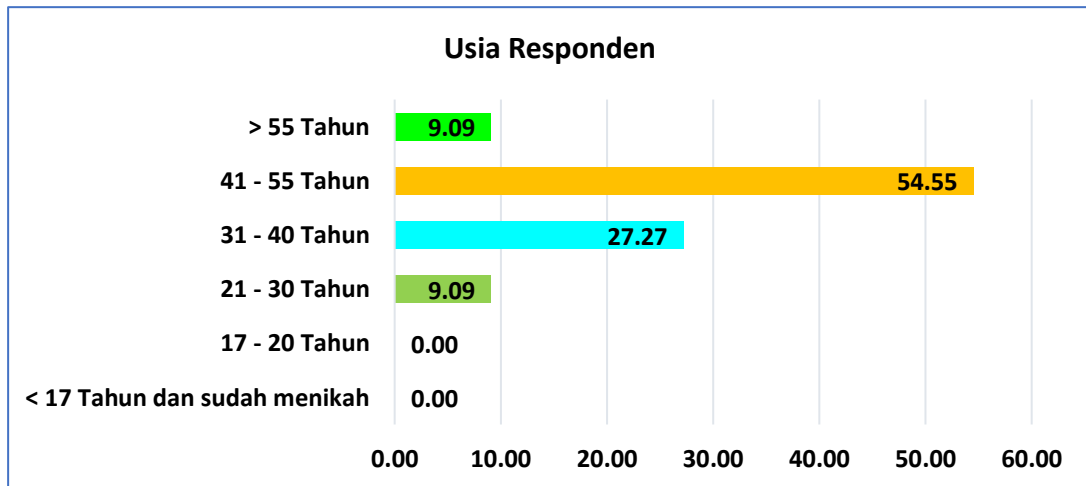
# Kuesioner Survey Perilaku Masyarakat Ohoi Ohoidertom dalam Memahami dan Memberikan Gratifikasi dan Suap

Survey ini bertujuan untuk memahami perilaku masyarakat Ohoi dalam memberikan gratifikasi dan suap, dua tindakan yang seringkali terkait dengan mempercepat atau mempermudah proses administrasi dan layanan publik. meski gratifikasi dan suap adalah perbuatan yang melanggar hukum dan etika.

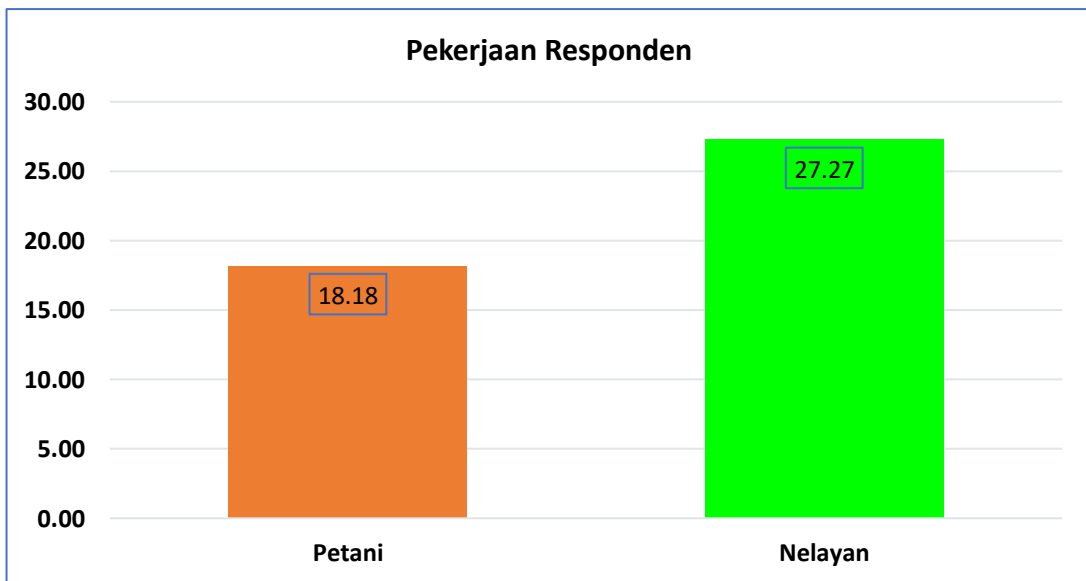
Usia : .....  
Pekerjaan : .....  
Jenis Kelamin : .....  
Pendidikan terakhir : .....

## Deskripsi Responden

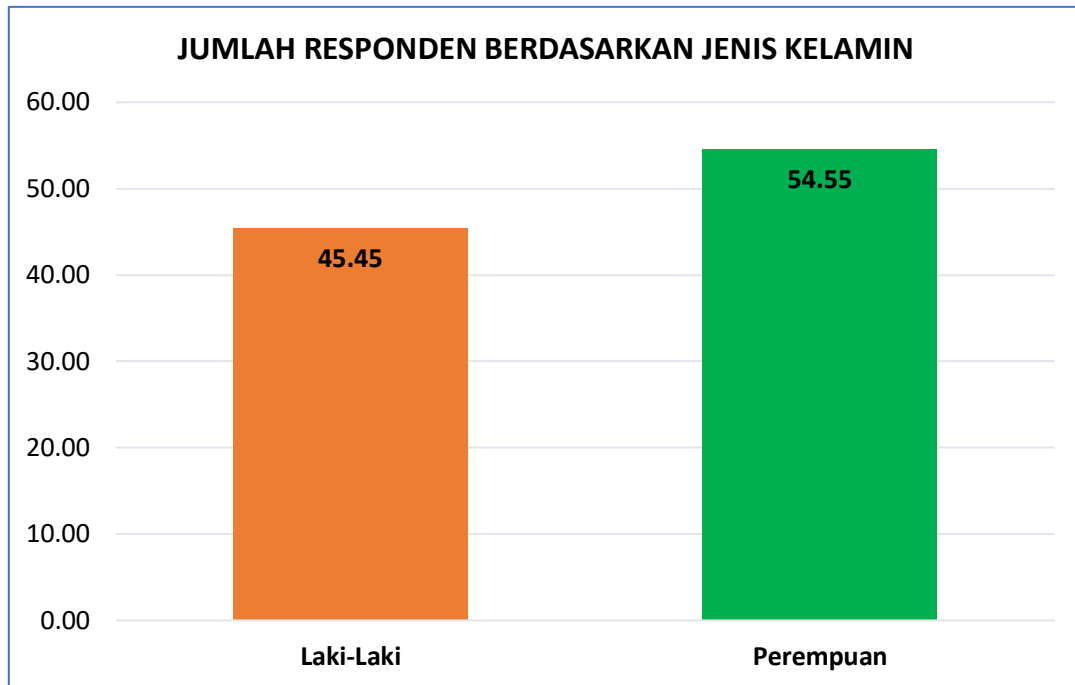
### 1. Usia



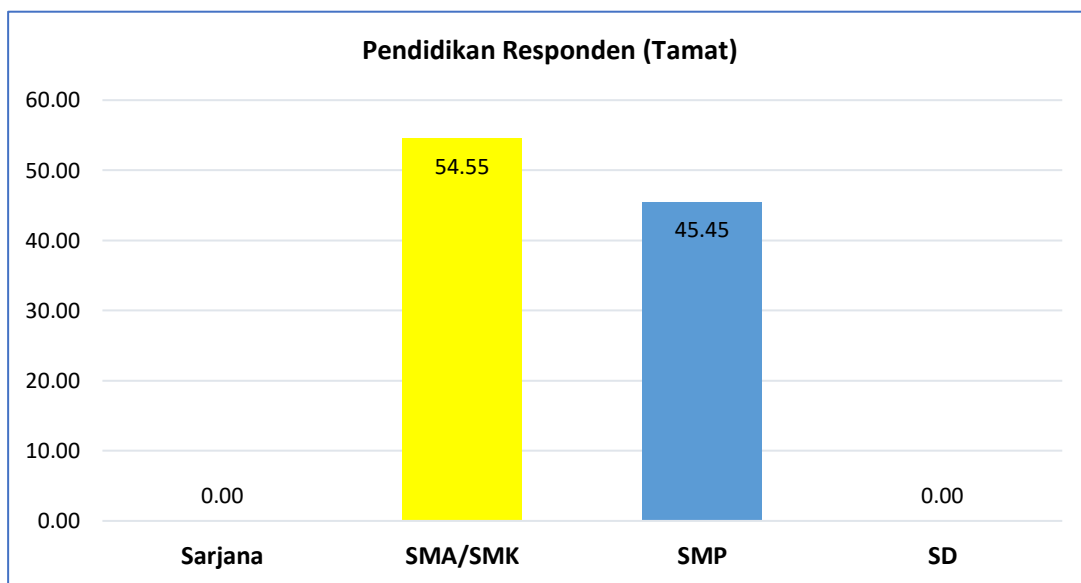
### 2. Pekerjaan



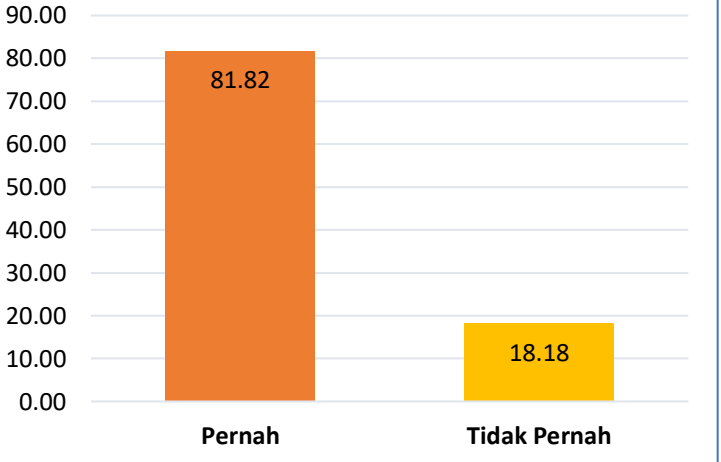
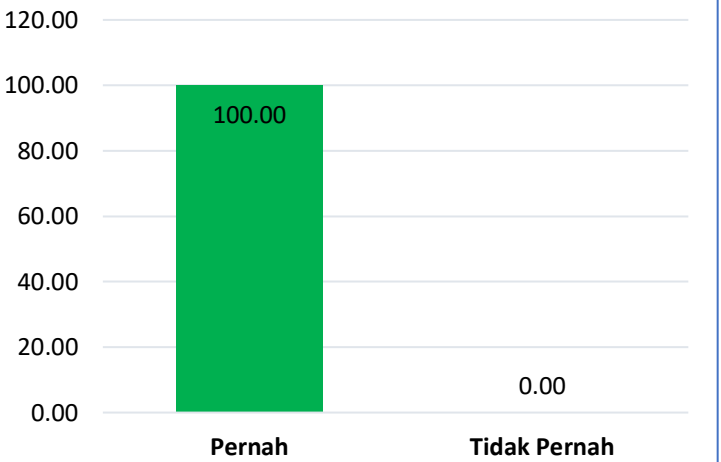
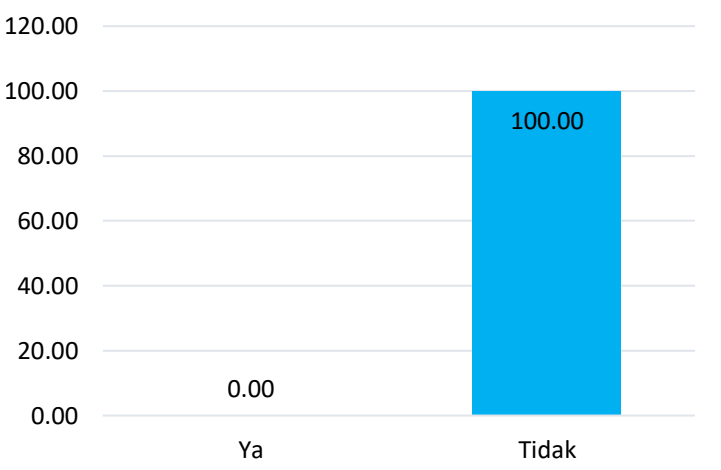
### 3. Jenis Kelamin


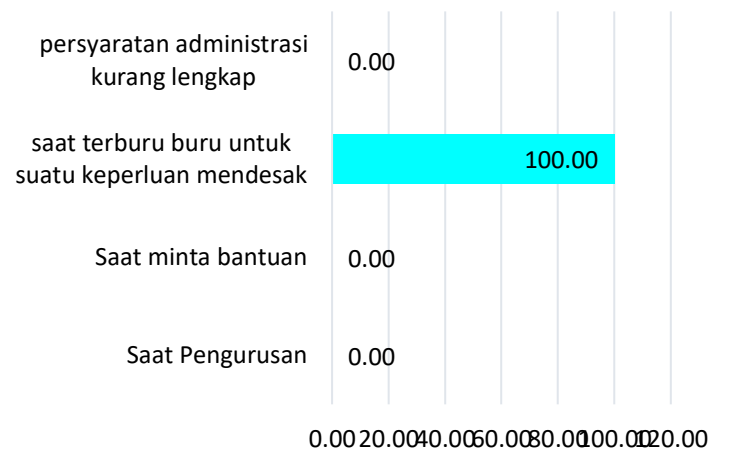



### 4. Pendidikan Terakhir (Tamat)




## HASIL ANALISIS TERHADAP JAWABAN RESPONDEN

1	Pernahkah saudara mendengar istilah gratifikasi ?	 <p>A bar chart with a vertical axis from 0.00 to 90.00 in increments of 10.00. The horizontal axis has two categories: 'Pernah' and 'Tidak Pernah'. The 'Pernah' bar is orange and reaches 81.82. The 'Tidak Pernah' bar is yellow and reaches 18.18.</p> <table border="1"><thead><tr><th>Kategori</th><th>Persentase</th></tr></thead><tbody><tr><td>Pernah</td><td>81.82</td></tr><tr><td>Tidak Pernah</td><td>18.18</td></tr></tbody></table>	Kategori	Persentase	Pernah	81.82	Tidak Pernah	18.18
Kategori	Persentase							
Pernah	81.82							
Tidak Pernah	18.18							
2	Pernahkah saudara mendengar istilah suap?	 <p>A bar chart with a vertical axis from 0.00 to 120.00 in increments of 20.00. The horizontal axis has two categories: 'Pernah' and 'Tidak Pernah'. The 'Pernah' bar is green and reaches 100.00. The 'Tidak Pernah' bar is at 0.00.</p> <table border="1"><thead><tr><th>Kategori</th><th>Persentase</th></tr></thead><tbody><tr><td>Pernah</td><td>100.00</td></tr><tr><td>Tidak Pernah</td><td>0.00</td></tr></tbody></table>	Kategori	Persentase	Pernah	100.00	Tidak Pernah	0.00
Kategori	Persentase							
Pernah	100.00							
Tidak Pernah	0.00							
3	Apakah menurut saudara, memberikan uang atau hadiah kepada perangkat desa / pejabat untuk mempercepat urusan adalah hal yang wajar?	 <p>A bar chart with a vertical axis from 0.00 to 120.00 in increments of 20.00. The horizontal axis has two categories: 'Ya' and 'Tidak'. The 'Ya' bar is at 0.00. The 'Tidak' bar is blue and reaches 100.00.</p> <table border="1"><thead><tr><th>Kategori</th><th>Persentase</th></tr></thead><tbody><tr><td>Ya</td><td>0.00</td></tr><tr><td>Tidak</td><td>100.00</td></tr></tbody></table>	Kategori	Persentase	Ya	0.00	Tidak	100.00
Kategori	Persentase							
Ya	0.00							
Tidak	100.00							

4	Apakah saudara atau keluarga saudara pernah memberikan hadiah, atau uang kepada pejabat Ohoi dalam 2 tahun terakhir?	 <table border="1"> <thead> <tr> <th>Kategori</th> <th>Jumlah</th> </tr> </thead> <tbody> <tr> <td>Pernah</td> <td>0.00</td> </tr> <tr> <td>Tidak Pernah</td> <td>100.00</td> </tr> </tbody> </table>	Kategori	Jumlah	Pernah	0.00	Tidak Pernah	100.00				
Kategori	Jumlah											
Pernah	0.00											
Tidak Pernah	100.00											
5	Jika Pernah, apa alasannya anda memberikan uang atau hadiah tersebut ?											
6	Dalam situasi apa saudara merasa masyarakat lebih cenderung memberikan gratifikasi atau suap ? (bisa pilih lebih dari 1 dibawah ini)	 <table border="1"> <thead> <tr> <th>Situasi</th> <th>Jumlah</th> </tr> </thead> <tbody> <tr> <td>persyaratan administrasi kurang lengkap</td> <td>0.00</td> </tr> <tr> <td>saat terburu buru untuk suatu keperluan mendesak</td> <td>100.00</td> </tr> <tr> <td>Saat minta bantuan</td> <td>0.00</td> </tr> <tr> <td>Saat Pengurusan</td> <td>0.00</td> </tr> </tbody> </table>	Situasi	Jumlah	persyaratan administrasi kurang lengkap	0.00	saat terburu buru untuk suatu keperluan mendesak	100.00	Saat minta bantuan	0.00	Saat Pengurusan	0.00
Situasi	Jumlah											
persyaratan administrasi kurang lengkap	0.00											
saat terburu buru untuk suatu keperluan mendesak	100.00											
Saat minta bantuan	0.00											
Saat Pengurusan	0.00											
7	Seberapa sering saudara mendengar tentang orang lain yang memberikan gratifikasi atau suap kepada pejabat atau perangkat Ohoi?	 <table border="1"> <thead> <tr> <th>Kategori</th> <th>Jumlah</th> </tr> </thead> <tbody> <tr> <td>Kadang</td> <td>0.00</td> </tr> <tr> <td>Tidak Pernah</td> <td>100.00</td> </tr> <tr> <td>Sering</td> <td>0.00</td> </tr> </tbody> </table>	Kategori	Jumlah	Kadang	0.00	Tidak Pernah	100.00	Sering	0.00		
Kategori	Jumlah											
Kadang	0.00											
Tidak Pernah	100.00											
Sering	0.00											

<p><b>8</b></p>	<p>Menurut saudara apakah ada risiko atau konskuensi jika seseorang ketahuan memberikan gratifikasi atau suap di Ohoi anda?</p>	 <table border="1"> <thead> <tr> <th>Risiko</th> <th>Persentase</th> </tr> </thead> <tbody> <tr> <td>Resiko Berat</td> <td>100.00</td> </tr> <tr> <td>Resiko Ringan</td> <td>0.00</td> </tr> <tr> <td>Tidak ada Resiko</td> <td>0.00</td> </tr> </tbody> </table>	Risiko	Persentase	Resiko Berat	100.00	Resiko Ringan	0.00	Tidak ada Resiko	0.00		
Risiko	Persentase											
Resiko Berat	100.00											
Resiko Ringan	0.00											
Tidak ada Resiko	0.00											
<p><b>9</b></p>	<p>Apa yang menurut saudara bisa mengurangi praktik gratifikasi dan suap di Ohoi saudara?</p>	 <table border="1"> <thead> <tr> <th>Faktor</th> <th>Persentase</th> </tr> </thead> <tbody> <tr> <td>Pengawasan dari pemerintah</td> <td>0.00</td> </tr> <tr> <td>Peningkatan transparansi di Pemerintahan Ohoi</td> <td>9.09</td> </tr> <tr> <td>Peningkatan Kesejahteraan Masyarakat</td> <td>0.00</td> </tr> <tr> <td>Sosialisasi dan pendidikan hukum</td> <td>90.91</td> </tr> </tbody> </table>	Faktor	Persentase	Pengawasan dari pemerintah	0.00	Peningkatan transparansi di Pemerintahan Ohoi	9.09	Peningkatan Kesejahteraan Masyarakat	0.00	Sosialisasi dan pendidikan hukum	90.91
Faktor	Persentase											
Pengawasan dari pemerintah	0.00											
Peningkatan transparansi di Pemerintahan Ohoi	9.09											
Peningkatan Kesejahteraan Masyarakat	0.00											
Sosialisasi dan pendidikan hukum	90.91											
<p><b>10</b></p>	<p>Apakah saudara merasa masyarakat sudah memahami bahwa gratifikasi dan suap adalah tindakan melanggar hukum?</p>	 <table border="1"> <thead> <tr> <th>Tingkat Pemahaman</th> <th>Persentase</th> </tr> </thead> <tbody> <tr> <td>belum mengerti</td> <td>0.00</td> </tr> <tr> <td>Sedikit mengerti</td> <td>36.36</td> </tr> <tr> <td>Ya Mengerti</td> <td>45.45</td> </tr> <tr> <td>Ya, sangat mengerti</td> <td>18.18</td> </tr> </tbody> </table>	Tingkat Pemahaman	Persentase	belum mengerti	0.00	Sedikit mengerti	36.36	Ya Mengerti	45.45	Ya, sangat mengerti	18.18
Tingkat Pemahaman	Persentase											
belum mengerti	0.00											
Sedikit mengerti	36.36											
Ya Mengerti	45.45											
Ya, sangat mengerti	18.18											

<p><b>11</b></p>	<p>Apakah saudara bersedia melaporkan jika mengetahui ada pejabat atau perangkat Ohoi Ohoi yang menerima gratifikasi atau suap?</p>	 <p>A bar chart with a vertical axis ranging from 0.00 to 120.00 in increments of 20.00. The horizontal axis has two categories: 'Ya' and 'Nanti Saja'. The bar for 'Ya' is blue and reaches the 100.00 mark. The bar for 'Nanti Saja' is very short, reaching the 0.00 mark.</p> <table border="1"> <thead> <tr> <th>Kategori</th> <th>Nilai</th> </tr> </thead> <tbody> <tr> <td>Ya</td> <td>100.00</td> </tr> <tr> <td>Nanti Saja</td> <td>0.00</td> </tr> </tbody> </table>	Kategori	Nilai	Ya	100.00	Nanti Saja	0.00
Kategori	Nilai							
Ya	100.00							
Nanti Saja	0.00							
<p><b>12</b></p>	<p>Terima kasih atas partisipasi saudara dalam survey ini. jawaban saudara sangat berharga dalam memahami dan mengurangi praktik gratifikasi dan suap di Ohoi kita. bila ada saran disampaikan .....</p>							